

Herramientas manuales y eléctricas

# Seguridad mas confort

**OMBU**



**Botín Ozono** ● ●  
Colores disponibles: marrón y negro  
Talles: del 38 AL 47

## CARACTERISTICAS DEL CALZADO

- CUERO FLOR + TERMINACIONES ESPECIALES
- PLANTA DE POLIURETANO INYECTADO, BIDENSIDAD
- FORRO RESPIRABLE, ANTIMICOTICO
- DISEÑO ANTIDESLIZANTE Y AUTOLIMPIANTE
- PLANTILLA DE CONFORT INYECTADA EN PU
- TALLES DEL 38 AL 48
- CON Y SIN PUNTERA DE ACERO

## PLANTILLA CONFORT



Respirable



Absorción de impactos



Gran flexibilidad



**Botín Francés** ● ●  
Colores disponibles: marrón y negro  
Talles: del 38 AL 47



**Zapato Prusiano** ● ○  
Colores disponibles: negro y blanco  
Talles: del 35 AL 47



**Bota Petrombu con cierre** ●  
Colores disponibles: marrón  
Talles: del 38 al 47



**Borcegul Prusiano** ●  
Colores disponibles: negro  
Talles: del 38 AL 47



**Botín Zinc** ○ ●  
Colores disponibles: marrón y blanco  
Talles: del 38 AL 47



**Botín Sport** ●  
Colores disponibles: marrón  
Talles: del 38 AL 45





**ACEITERA**  
T.M.  
500 cc.  
2 PICOS FLEXIBLES  
Y RIGIDOS

Cod. 80150013

Marca:

**IMPORTADO**



**ACEITERA**  
T.M.  
600 cc.  
PICO RIGIDOS

Cod. 8999

Marca:



**ALISADORA**  
MOTOR HONDA  
GX160  
5.5 HP

Cod. MA MT.36-5

Marca:



**AMOLADORA**  
**ANGULAR**

**MODELOS:**

115 mm. 720 w. - Cod. SK9003  
180 mm. 2000 w. - Cod. SK9777  
230 mm. 2000 w. - Cod. SK9790

Marca:



**AMOLADORA ANGULAR**

**MODELOS:**

W6 115 mm. 650 w. - Cod. 606111  
W8 115 mm. 750 w. - Cod. 600259  
W14 125 mm. PLUS 1400 w. - Cod. 601425  
W14 150 mm. ERGO 1400 w. - Cod. 606251  
W23 180 mm. 2300 w. - Cod. 606410  
W23 230 mm. 2300 w. - Cod. 606415  
WB 11-125 QUICK - Cod. 600274  
WEP 14-125 QUICK IHM - Cod. 601427  
WX 23 180 mm. 2300 w. - Cod. 606411  
WX 23 230 mm. 2300 w. - Cod. 606416  
WX 25 230 mm. 2300 w. - Cod. 606426

Marca:



**AMOLADORA**  
**ANGULAR**

**MODELOS:**

115 mm - 710 w. - Cod. HG052  
115 mm - 750 w. - Cod. HG1003  
180 mm - 7 1800 w. - COD. HG004

Marca:



**AMOLADORA**  
**ANGULAR**

**MODELOS:**

GWS7 - 115 mm - 750 w. - COD.601800019  
GWS26 - 180 mm - 2600 w. - COD.06017554H0

Marca:



**AMOLADORA**  
**DE BANCO**

**MODELOS:**

1/2 HP- Cod. G1684  
3/4 HP- Cod. G1685

Marca:



**AMOLADORA  
DE BANCO  
COMBINADA**

Cod. G1686

Marca:

**GAMMA****AMOLADORA  
DE BANCO****MODELOS:**

1 HP - Cod. HD1M

1 HP TRIFASICO - Cod. HD1T

1/2 HP ECO - Cod. HD05E

1/2 HP - Cod. HD05M

3/4 HP - Cod. HD075

Marca:

**HE-BU****AMOLADORA  
NEUMATICA  
MINI KIT 14 PZ**

Cod. ALL3588

Marca:

**BREMEN**  
QUALITY TOOLS**AMOLADORA RECTA**

GE 700

710 w.

27000 RPM



Cod. 606303

Marca:

**metabo**  
work. don't play.**ANDAMIO  
CUERPOS  
TUBULARES****MODELOS:**

1,27 x 2,60 x 1,78 m. - Cod. 4330A

1,27 x 3,00 x 1,83 m. - Cod. 4330

Marca:

**NACIONAL****ANDAMIO  
Y/O CABALLETE  
ALBAÑIL**

Cod. 4309

Marca:

**APACHE**  
HERRAMIENTAS**APAREJO A CADENA  
x 3 m.****MODELOS:**

0,5 tn. - Cod. SOR41

1 tn. - Cod. ALL41

2 tn. - Cod. ALL2418

3 tn. - Cod. ALL2276

5 tn. - Cod. ALL3979

Marca:

**IMPORTADO****APAREJO A PALANCA  
CON GANCHO  
Y CABLE****MODELOS:**

1,25 tn. - Cod. GM0410

2 tn. - Cod. GM0420

Marca:

**TALLERES  
TGM  
GAN-MAR**



**APAREJO TRIPLE  
ENGANCHE  
A CADENA**

**MODELOS:**

1 tn. - Cod. GM01102  
2 tn. - Cod. GM01220

Marca:



**ASPIRADORA**

**MODELOS:**

1200 w. 60L/S 171 BAR 32 Lt. - Cod. ASA1202  
AS 1200 w. 171 BAR 20 Lt. - Cod. 601200  
ASR 2025 w. 248 BAR 25 Lt. - Cod. 602022

Marca:



**ATORNILLADOR  
A BATERIA**

**MODELOS:**

2.4 v. - Cod. SK2100  
3.6 v. - Cod. SK2000  
14.4 v. - Cod. SK2455

Marca:



**ATORNILLADOR  
A BATERIA  
4,8 v.**

Cod. HG011

Marca:



**ATORNILLADOR  
A BATERIA DE LITIO  
BSZ 14,4 v.**

Cod. 602165

Marca:



**ATORNILLADOR**

**MODELOS:**

SE 2800 400 w. - Cod. 620003  
SE 4000 400 w. - Cod. 620004

Marca:



**ATORNILLADOR  
NEUMATICO  
SR / 3500  
3/4**

Cod. 901059756

Marca:



**ATORNILLADOR  
/ TALADRO  
A BATERIA  
10 mm.  
9.6 v.**

Cod. SK2255

Marca:





**ATORNILLADOR /  
TALADRO  
PERCUTOR  
A BATERIA**  
12 mm.  
14,4 v.

Cod. SK2497

Marca:

**SKIL**  
POWER TOOLS



**BANCO GASISTA**  
2 ECONOMICO  
FG

Cod. 2809

Marca:

**APACHE**  
HERRAMIENTAS



**BANCO GASISTA**  
4 FG

Cod. 2808

Marca:

**APACHE**  
HERRAMIENTAS



**BASE CON RUEDA**  
PARA TAMBOR  
200 lt.

Cod. 26121

Marca:

**HOFER**



**BOMBA CENTRIFUGA**

**MODELOS:**

POTENCIA 3/4 HP - Cod. G2764

POTENCIA 1 HP - Cod. G2765

POTENCIA 1.5 HP - Cod. G3191

POTENCIA 2 HP - Cod. G3192

Marca:

**GAMMA**



**BOMBA PERIFERICA**  
POTENCIA 1/2 HP

Cod. G2763

Marca:

**GAMMA**




**BOMBA MANUAL**  
DE TRASVASE

Cod. JIT0080

Marca:

**JIT**



**BOMBA MANUAL**  
PARA TRASVASAR  
LIQUIDO

Cod. 6453

Marca:

**IMPORTADO**



**BORDEADORA**

**MODELOS:**

400 w. - Cod. 46023

600 w. - Cod. 10969

Marca:



**CARGADOR  
ARRANCADOR**

**MODELOS:**

CD 320 - Cod.G1594

CD 500 - Cod. G1595

CD 600 - Cod. G1596

Marca:



**CARGADOR  
DE BATERIA  
PORTATIL  
10 AMP**

Cod. G2701

Marca:



**CARGADOR  
PARA 4 PILAS  
INCLUYE 2 PILAS AA**

Cod. PS13-B-ARG

Marca:



**CARRETILLA  
CUARTILLA**

Cod. 4501

Marca:



**CARRETILLA  
CUARTILLA  
REFORZADA**

Cod. 4501R

Marca:



**CARRETILLA  
CUARTILLA  
SUPER REFORZADA**

Cod. 4501SR

Marca:



**CARRETILLA  
ESTAMPADA**

Cod. 4511

Marca:





**CARRETILLA  
PLASTICA  
50 Lt.**

Cod. IG50

Marca:



**CARRETILLA  
PLASTICA  
75 Lt.**

Cod. IG75

Marca:



**CEPILLO ELECTRICO  
82 x 1.2  
550 w.  
16000 RPM**

Cod. SK1555

Marca:



**CEPILLO ELECTRICO  
80 x 3  
850 w.  
16000 RPM**

Cod. HG006

Marca:



**CEPILLO ELECTRICO  
GHO 20 - 82  
80 x 2  
680 w.  
19500 RPM**

Cod. 06013581H0-000

Marca:



**CIZALLA  
PARA CHAPA**

**MODELOS:**

Nº 3 1/8 - HOJA 180 mm. - Cod. 33205

Nº 4 5/32 - HOJA 230 mm. - Cod. 33206

Nº 5 3/16 - HOJA 290 mm. - Cod. 33207

Marca:



**CIZALLA  
PARA HIERRO**

**MODELOS:**

Nº 1 HASTA RED 16 mm. - Cod. 33202

Nº 2 HASTA RED 22 mm. - Cod. 33203

Nº 3 HASTA RED 29 mm. - Cod. 33204

Marca:







**COMBINADA**  
5 FUNCIONES  
(CIRCULAR GALOPA,  
PIEDRA, MANDRIL Y TUPI)  
CON CABALLETE  
Y MOTOR 0,5 HP

Cod. DB200L

Marca:



**COMBINADA**  
5 FUNCIONES  
(CIRCULAR GALOPA,  
PIEDRA,  
MANDRIL Y TUPI)  
SIN CABALLETE  
SIN MOTOR

Cod. DBN5L

Marca:



**COMBINADA  
PROFESIONAL**  
6 FUNCIONES  
(BARRENO, TUPI,  
CIRCULAR, MANDRIL  
Y CEPILLADORA)  
CON MOTOR 2 HP

**MODELOS:**  
GARL 200 mm. - Cod. CC200  
GARL 300 mm. - Cod. CC300

Marca:



**COMBINADA**  
CON CEPILLO  
Y CABALLETE  
CON MOTOR

Cod. CM5

Marca:



**COMPACTADORA**  
MS90 - 5  
CON INTEK  
6.5 HP

Cod. MS90-5

Marca:



**COMPRESOR**

**MODELOS:**  
2 HP 24 Lt. - Cod. G2801  
2 HP 50 Lt. - Cod. G2802  
2 HP 100 Lt. - Cod. G2803  
3 HP 150 Lt. M - Cod. G2804  
3 HP 150 Lt. T - Cod. G2805

Marca:



**COMPRESOR**  
2 HP

**MODELOS:**  
25 Lt. - Cod. NX88-25  
50 Lt. - Cod. NX92-50

Marca:



**CORTACERCO**  
A EXPLOSION  
26 cc.  
ESP 60 cm.

Cod. G1820

Marca:





**CORTACERCO  
ELECTRICO**  
620 w.

Cod. G1851

Marca:

**GAMMA**



**CORTACERCO  
ELECTRICO**  
450 w.

Cod. 620016

Marca:

**metabo**  
work. don't play.



**CORTADORA  
DE CERAMICA**  
0,67 HP  
2.950 RPM

Cod. G1683

Marca:

**GAMMA**



**CORTADORA  
DE CERAMICO**  
12 A 30 CM

Cod. CC5400

Marca:

**Krönenn**  
DEUTSCHE QUALITÄT



**CORTADORA  
DE CERAMICO**  
3 EN 1  
50 CM  
MODELO 120

Cod. 3594

Marca:

**IMPORTADO**



**CORTADORA  
DE CERAMICO**  
3 EN 1  
60 CM

Cod. EVOL0268

Marca:

**IMPORTADO**



**CORTADORA  
DE CERAMICO**

**MODELOS:**

33 cm - SUPER - Cod. 570  
42 cm - GRINGA - Cod. 571  
50 cm - MAXI - Cod. 572

Marca:

**K-10**



**CORTADORA  
DE CERAMICO**  
40 cm  
MODELO 316

Cod. E0026

Marca:

**IMPORTADO**



**CORTADORA DE CESPED**  
4 TIEMPOS  
160 cc.  
MOTOR 4 HP

Cod. G4948

Marca:  
**GANNA**



**CORTADORA DE CESPED CON RECOLECTOR**  
4 TIEMPOS  
160 cc.  
MOTOR 4 HP

Cod. G1502

Marca:  
**GANNA**



**CRIQUE BOTELLA**

**MODELOS:**  
2 tn. - Cod. 12551  
3 tn. - Cod. 12552  
5 tn. - Cod. 12553  
10 tn. - Cod. 12554  
20 tn. - Cod. 12555  
30 tn. - Cod. 12556

Marca:

**IMPORTADO**



**CRIQUE CARRITO**  
2 tn.

Cod. ALL3898

Marca:

**IMPORTADO**



**DESMALEZADORA A EXPLOSION**

**MODELOS:**  
40 cc. - Cod. G1803  
52 cc. - Cod. G1804

Marca:

**GANNA**



**DESMALEZADORA A EXPLOSION**  
52 CC.

Cod. FEMA520-2010

Marca:

**F FEMA**  
Alta Calidad



**DETECTOR DE METALES Y ELECTRICIDAD**  
TS - 75

Cod. ALL5522

Marca:

**IMPORTADO**



**DETECTOR DIGITAL DE ELECTRICIDAD**  
METAL / MADERA

Cod. 550AS

Marca:

**SKIL**  
POWER TOOLS

**ELECTRO BOMBA  
SURTIDOR COMPLETO  
12 v.**



Cod. 7.3030.

Marca:



**ESCALERA  
ALUMINIO  
ARTICULADA  
TV**

**MODELOS:**

- 8 ESCALONES - Cod. GP40908
- 12 ESCALONES - Cod. EM131
- 16 ESCALONES - Cod. GP40910

Marca:



**ESCALERA  
ALUMINIO  
EXTENSIBLE**

**MODELOS:**

- 7 ESCALONES DE 2,4 A 3,9 m. - Cod. GP40901
- 9 ESCALONES DE 3 A 5,1 m. - Cod. GP40902
- 11 ESCALONES DE 3,6 A 6 m. - Cod. GP40903
- 13 ESCALONES DE 4,2 A 7,2 m. - Cod. GP40904

Marca:



**ESCALERA  
FAMILIAR SIMPLE**

**MODELOS:**

- Nº 3 DE 0,73 m.- Cod. FA03
- Nº 4 DE 0,98 m.- Cod. FA04
- Nº 5 DE 1,23 m.- Cod. FA05
- Nº 6 DE 1,48 m.- Cod. FA06
- Nº 7 DE 1,73 m.- Cod. FA07
- Nº 8 DE 1,98 m.- Cod. FA08
- Nº 9 DE 2,23 m.- Cod. FA09
- Nº 10 DE 2,48 m.- Cod. FA10

Marca:



**ESCALERA  
PINTOR**

**MODELOS:**

- Nº 4 DE 1,27 m.- Cod. PI04
- Nº 5 DE 1,58 m.- Cod. PI05
- Nº 6 DE 1,89 m.- Cod. PI06
- Nº 7 DE 2,20 m.- Cod. PI07
- Nº 8 DE 2,51 m.- Cod. PI08
- Nº 9 DE 2,82 m.- Cod. PI09
- Nº 10 DE 3,13 m.- Cod. PI10
- Nº 11 DE 3,44 m.- Cod. PI11
- Nº 12 DE 3,75 m.- Cod. PI12

Marca:



**ESCALERA  
PLEGABLE METALICA**

**MODELOS:**

- 2 ESCALONES - 0,48 mm.- Cod. MET2
- 3 ESCALONES - 0,71 mm.- Cod. MET3
- 4 ESCALONES - 0,94 mm.- Cod. MET4
- 5 ESCALONES - 1,17 mm.- Cod. MET5
- 6 ESCALONES - 1,40 mm.- Cod. MET6

Marca:



**ESSAMET  
ARGENTINA**

**CINTAS  
METRICAS**





**FRATACHO ALUMINO**  
13 cm. x 121 cm  
CON CABO  
2 m.

Cod. SF48E

Marca:  
**MAGROMAQ**



**FRESADORA**  
55 mm.  
1100 w.  
VEL. 28000  
3.2 kg.

Cod. SK1830

Marca:  
**SKIL**  
POWER TOOLS



**FUMIGADORA**  
53 c.c.  
7500 RPM  
11.5 kg.

Cod. G1899

Marca:  
**GANNA**



**GASOGENO**  
AUTOMATICO

**MODELOS:**  
2 kg. - Cod. GASAUT2  
3 kg. - Cod. GASAUT3  
2 kg. CON VALVULA - Cod. GASAUT2V  
3 kg. CON VALVULA - Cod. GASAUT3V

Marca:  
**Callone**



**GASOGENO**  
MINI

**MODELOS:**  
CORTE Y SOLDADURA CON CARRO -  
Cod. MES5  
STANDARD CON GASOGENO Y CARRO -  
Cod. MESG

Marca:  
**Callone**



**GRASERA**  
MANUAL

**MODELOS:**  
3 kg. - Cod. JIT0046  
5 kg. - Cod. JIT0041  
10 kg. - Cod. JIT0031  
20 kg. - Cod. JIT0028

Marca:  
**JIT**



**GRASERA**  
MANUAL

**MODELOS:**  
3 kg. - Cod. GP160  
4 kg. - Cod. GP162  
6 kg. - Cod. GP164  
10 kg. - Cod. GP166  
15 kg. - Cod. GP168

Marca:  
**VULCANO**  
EQUIPOS PARA LUBRICACION



**GRASERA MANUAL**  
JERINGA  
1 kg.

Cod. JIT0061

Marca:  
**JIT**


**GRASERA  
NEUMÁTICA**

3 kg.

Cod. JIT0131

Marca:


**GRUPO ELECTROGENO**

 MODELO 950  
 ARRANQUE MANUAL  
 2 T  
 2 HP  
 0.57 KVA

Cod. GE3441

Marca:


**GRUPO ELECTROGENO**

 MODELO 2500  
 ARRANQUE MANUAL  
 4 T  
 5.5 HP  
 2.0 KVA

Cod. GE3442

Marca:


**GRUPO ELECTROGENO**

 MODELO 6000  
 ARRANQUE MANUAL  
 Y ELECTRICO  
 DIESEL  
 11 HP  
 4.2 KVA

Cod. GE3451

Marca:


**GRUPO ELECTROGENO**

 MODELO 6000 E ELITE  
 ARRANQUE MANUAL  
 Y ELECTRICO  
 4T  
 13 HP  
 5.5 KVA

Cod. GE3458

Marca:


**GRUPO ELECTROGENO**

 MODELO 6500 M  
 ARRANQUE MANUAL  
 4T  
 13 HP  
 5.5 KVA

Cod. GE3444

Marca:


**GRUPO ELECTROGENO**

 MODELO 6500 E  
 ARRANQUE MANUAL  
 4T  
 13 HP  
 5.5 KVA

Cod. GE3445

Marca:


**GRUPO ELECTROGENO**

 MODELO 7000  
 ARRANQUE ELECTRICO  
 DIESEL  
 13 HP  
 5.3 KVA

Cod. GE3450

Marca:



CEPILLOS MANUALES DE ALAMBRE BASE DE MADERA

BASE RECTANGULAR ACERO 6X19  
CM-003



BASE RECT. ACERO INOXIDABLE 6X19  
CI-006



BASE RECTANGULAR BRONCE 6X19  
CB-009



CEPILLOS DE ALAMBRE CON MANGO CURVO

CEPILLO CURVO ACERO 4X19  
CM-002



CEPILLO CURVO ACERO INOXIDABLE 4X19  
CI-005



CEPILLO CURVO BRONCE 4X19  
CB-008



CEPILLOS CIRCULARES de ACERO



CC-010



CC-011



CC-012



CC-013



CC-014

Siempre junto al ferretero.

# SOLUCIONES SEGURAS

## TIPO BASTON/ PNI/ JOTA

PARA FIJAR CHAPAS GALVANIZADAS  
O DE FIBROCEMENTO SOBRE PERFILES  
Y CABIADAS DE HIERRO Y MADERA

graphic@gramtor.com

## FIJACIONES PARA TECHOS

GRAPAS PARA CAÑOS/ TERMOTANQUES/ LAVATORIOS  
FLEJE PERFORADO| GRAPAS COMPACTA PARA GAS| GANCHOS PARA  
TECHOS/ ARTEFACTOS DE LUZ| ABRAZADERA U-BOLT| GRAPA PARA  
CANALETAS| KIT SOPORTE UNIVERSAL| MOLDURAS Y BURLETES|  
TORNIQUETES Y GANCHOS PARA ALAMBRADOS



AUTOPERFORANTES

GRAPAS PARA TECHOS

MOLDURAS-SELLADORAS

SÓPORTE PLASTICO

ATENCION TELEFONICA

**0800 222 9027**

Ventas: Av. Montes de Oca 15 3° A - C.A.B.A. - ARG  
Tel./Fax: 4362-5100 - ventasgramtor@speedy.com.ar

 **GRAMTOR S.A.**

Fábrica: Av. Vieytes 1841/61 - C.A.B.A. - ARG - [www.gramtor.com](http://www.gramtor.com)





**GRUPO ELECTROGENO**  
 MODELO 7500 E  
 ARRANQUE MANUAL Y  
 ELECTRICO  
 16 HP  
 6.0 KVA

Cod. GE3448

Marca:



**HIDROLAVADORA**  
 MODELO 130 B  
 REDLINE  
 MOTOR 1600 w.  
 PRESION MAX. 90 BAR  
 CAUDAL 360 L/H

Cod. GE2513

Marca:



**HIDROLAVADORA**  
 MODELO 150 B  
 REDLINE  
 MOTOR 1700 w.  
 PRESION MAX. 90 BAR  
 CAUDAL 400 L/H

Cod. GE2514

Marca:



**HIDROLAVADORA**  
 MODELO 170 B  
 REDLINE  
 MOTOR 2000 w.  
 PRESION MAX. 110 BAR  
 CAUDAL 400 L/H

Cod. GE2515

Marca:



**HIDROLAVADORA**  
 MODELO 1650  
 REDLINE  
 MOTOR 1100 w.  
 PRESION MAX. 70 BAR  
 CAUDAL 330 L/H

Cod. G117

Marca:



**HIDROLAVADORA**  
 MODELO EVER GREEN  
 MOTOR 1400 w.  
 PRESION MAX. 70 BAR  
 CAUDAL 330 L/H

Cod. GE2501

Marca:



**HIDROLAVADORA**  
 MODELO 610  
 BLUE CLEAN  
 MOTOR 2300 w.  
 PRESION MAX. 130 BAR  
 CAUDAL 500 L/H

Cod. G3215

Marca:



**HIDROLAVADORA**  
 MODELO 757  
 MOTOR 2200 w.  
 PRESION MAX. 130 BAR  
 CAUDAL 500 L/H

Cod. G3216

Marca:



**HORMIGONERA****MODELOS:**

STANDARD - Cod. 4303  
VERDE 3/4 HP 130 Lt. REFORZADA - Cod. 4306  
AZUL 3/4 HP SUPER REFORZADA - Cod. 4307

Marca:

**HORMIGONERA DE VOLTEO SIN MOTOR****MODELOS:**

220 Lt. SIN MM ACQ Cd. MAC220  
400 Lt. SIN MM ACQ Cd. MAC400

Marca:

**LIJADORA DE BANDA**

850 w.  
76 x 533 mm.  
370 RPM



Cod. HG009

Marca:

**LIJADORA DE BANDA PARA COMBINADA MODELO 8000**

Cod. DB800

Marca:

**LIJADORA DE PALMA****MODELOS:**

100X146 FMS 200 w. - Cod. 600065,5  
102X114 FSR 200 200 w. - Cod. 600066,5



Marca:

**LIJADORA EXCENTRICA 125 mm.****MODELOS:**

SXE 325 - 250 w. - Cod. 600325  
FSX - 240 w. - Cod. 609225,5



Marca:

**LIJADORA ORBITAL MODELO SR20-23**

95 w.  
92x183 mm.



Cod. 602026

Marca:

**LIJADORA ORBITAL 145 w. 93x185 mm.**

Cod. SK7003

Marca:





**LIJADORA DE BANDA**  
900 w.  
76x533 mm.

Cod. SK7640

Marca:

**SKIL**  
POWER TOOLS



**MAQUINA BLOQUERA**  
SUPER REFORZADA  
CHAPA 1/8  
MOTOR 1 HP

Cod. MSP105

Marca:

**APACHE**  
HERRAMIENTAS



**MAQUINA**  
**LADRILLERA**  
**Y BLOQUERA**  
REFORZADA  
MOTOR 1 HP

Cod. MSP104

Marca:

**APACHE**  
HERRAMIENTAS



**MAQUINA**  
**SALPICADORA**  
GALVANIZADA

Cod. FABMAQ1

Marca:

**APACHE**  
HERRAMIENTAS



**MAQUINA**  
**SALPICADORA**  
SUPER

Cod. 574

Marca:

**K-10**



**MARTILLO**  
**DEMOLEDOR**  
**DE PAVIMENTO**  
MODELO GSH 27  
1900 w.

Cod. 0611.304.115-00

Marca:

**BOSCH**



**MEDIDOR**  
**DE DIMENSIONES**  
**LASER**

Cod. 520AS

Marca:

**SKIL**  
POWER TOOLS



**MINI TORNO**  
35000 RPM  
135 w.

Cod. HG012

Marca:

**GAMMA**



### MORZA A BISAGRA 2' PARA CAÑO ECONOMIGA

Cod. 2802

Marca:



METALURGICA



### MORZA A BISAGRA PARA CAÑO

**MODELOS:**


2' - Cod. 2803

4' - Cod. 2804

Marca:



METALURGICA



### MORZA A CADENA PARA CAÑO

**MODELOS:**

2' - Cod. 2805

4' - Cod. 2806


Marca:

**HE-FA**

### MORZA A TORNILLO 2' PARA CAÑO

Cod. 2999

Marca:

**IMPORTADO**

### MORZA A TORNILLO PARA CAÑO

**MODELOS:**

1' - Cod. M00208

2' - Cod. M00209

3' - Cod. M00210

Marca:

Krönenn  
DEUTSCHE QUALITÄT

### MORZA DE BANCO CON YUNQUE

**MODELOS:**

3' - Cod. 6480

4' - Cod. 6481

5' - Cod. 6482

6' - Cod. 6483

Marca:

**IMPORTADO**

### MORZA DE BANCO PROFESIONAL

**MODELOS:**

3 - 3,5' - Cod. SC101

4 - 4,5' - Cod. SC102

5 - 5' - Cod. SC103

6 - 6' - Cod. SC104

8 - 8' - Cod. SC105

Marca:



SOMAR



### MORZA DE BANCO PROFESIONAL

**MODELOS:**

3 - 4' - Cod. BAR73

4 - 4,5' - Cod. BAR74

5 - 5' - Cod. BAR75

6 - 6' - Cod. BAR76

8 - 8' - Cod. BAR149

Marca:



BARBERO



**MORZA PARA SOLDAR  
EN ESCUADRA  
90 mm.**

Cod. BAR00099

Marca:  
**BARBERO**



**MOTOSIERRA**

**MODELOS:**

38 cc. 16" 1.6 HP 7500 RPM - Cod. G9020  
45 cc. 18" 2.3 HP 7500 RPM - Cod. G9021  
52 cc. 20" 1.6 HP 7500 RPM - Cod. G9022

Marca:  
**GAMMA**



**NIVEL LASER  
BASE MAGNETICA  
HASTA 10 m.**

Cod. 500AS

Marca:  
**SKIL**  
POWER TOOLS



**PISTOLA  
DE AIRE CALIENTE  
1600 w.**

Cod. 601605

Marca:  
**metabo**  
work. don't play.



**PISTOLA  
DE AIRE CALIENTE  
1800 w.  
MALETIN**

Cod. SK8003

Marca:  
**SKIL**  
POWER TOOLS



**PISTOLA  
DE AIRE CALIENTE  
2000 w.  
600° C**

Cod. HG015

Marca:  
**GAMMA**



**PISTOLA  
DE AIRE CALIENTE  
2300 w.  
CON INDICADOR  
DE TEMPERATURA**

Cod. 602305

Marca:  
**metabo**  
work. don't play.



**PISTOLA  
ENCOLADORA  
MODELO KE3000**

Cod. 618121

Marca:  
**metabo**  
work. don't play.



### PISTOLA ENCOLADORA

**MODELOS:**  
BARRA FINA - Cod. 5202  
BARRA GRUESO - Cod. 5201

Marca:

**IMPORTADO**



### PLACA COMPACTADORA MOTOR HONDA 5.5 HP 6 x 160

Cod. PIS-07-100

Marca:



### PRENSA G

**MODELOS:**  
100 mm. - 4 - Cod. J108  
150 mm. - 6 - Cod. J109

Marca:

**IMPORTADO**



### PRENSA DE BANCO 15 TONELADAS 4 COLUMNAS

Cod. HD101

Marca:

**HE-BU**



### PRENSA PARA CARPINTERO

**MODELOS:**  
50 x 150 mm. - Cod. 6493  
50 x 200 mm. - Cod. 6494  
80 x 300 mm. - Cod. 6495  
80 x 400 mm. - Cod. 6496  
100 x 600 mm. - Cod. 6497  
100 x 800 mm. - Cod. 6498

Marca:

**IMPORTADO**



### PRENSA PARA CARPINTERO PROFESIONAL

**MODELOS:**  
130 x 300 mm. - Cod. BAR30  
130 x 500 mm. - Cod. BAR31  
130 x 800 mm. - Cod. BAR32

Marca:

**BARBERO**



### PULIDORA ANGULAR MODELO P12 175 mm.

Cod. 602175

Marca:



### PULVERIZADOR A GATILLO ECO MULTI SPRAYER

**MODELOS:**  
1/2 lt. - Cod. GIB1315  
1 lt. - Cod. GIB1320

Marca:



*Herrajes que abren la puerta  
a buenos negocios*



**FABHERR®**

### *Herrajes en General*



### *Cortinería*



### *Jardinería*



### *Herrería y Ornamentación*



Misiones 560 (1727) - Marcos Paz - Buenos Aires - Argentina

FAX DIRECTO LAS 24 Hs

**0800-333-0780**

11 (+54) 220 - 477-1129 / 477-4239

[www.fabherr.com.ar](http://www.fabherr.com.ar)

[ventas@fabherr.com.ar](mailto:ventas@fabherr.com.ar)

# Ruedas. Discos. Lijas



La tranquilidad de un producto que cumple con los requisitos de seguridad más exigentes del mercado **ANSI-B7.1, ABNT-NB33, EN 12413, ISO 9002, Normas IRAM**



## CARBORUNDUM

IRAM  
certifica  
la seguridad  
de nuestros  
discos.



[www.carbo-abrasivos.com.ar](http://www.carbo-abrasivos.com.ar)





**PULVERIZADOR  
A GATILLO  
1 lt.**

Cod. GIB1310

Marca:



**PULVERIZADOR  
A GATILLO  
1 lt.**

Cod. D3260

Marca:



**PULVERIZADOR  
A PRESION**

**MODELOS:**

- 1,5 lt. - Cod. GIB1421
- 5 lt. - Cod. GIB1425
- 7 lt. - Cod. GIB1427
- 9 lt. - Cod. GIB1429

Marca:



**PULVERIZADOR  
A PRESION**

**MODELOS:**

- 1 lt. - Cod. D3265
- 5 lt. - Cod. D3270
- 8 lt. - Cod. D3275

Marca:



**PULVERIZADOR  
A PRESION  
MOCHILA DE 16 lt.**

Cod. D3280

Marca:



**PULVERIZADOR  
CABEZAL DE BRONCE**

Cod. GIB1200

Marca:



**PULVERIZADOR  
FLITERO**

Cod. 3877

Marca:



**PULVERIZADOR  
MOCHILA**

**MODELOS:**

- 16 lt. - Cod. GIB1524
- 20 lt. - Cod. GIB1521

Marca:





### PULVERIZADOR PARA BOTELLA

Cod. GIB1100

Marca:



### PUNZONADORA MODELO KN6875 550 w. 3000 RPM

Cod. 606875

Marca:



### RODILLO CEMENTISTA

#### MODELOS:

CHICO 12 cm - Cod. HF101

GRANDE 17 cm - Cod. HF102

Marca:

**HE-FA**



### ROSADORA DE MURO MODELO MFX65 230 mm. 2500 w.

Cod. 601225

Marca:



### SATINADORA MODELO SE12-115 POTENCIA 1200 w.

Cod. 602115500

Marca:



### SENSITIVA 350 mm. 2000 w. 3500 RPM

Cod. GA1692

Marca:



### SENSITIVA MODELO CS-23 355 mm. 2300 w.

Cod. 602335

Marca:



### SIERRA CALADORA MODELO ST 50 PENDIX 400 w.

Cod. 604000

Marca:





**SIERRA CALADORA CALADORA**

**MODELOS:**  
380 w. 1 VELOCIDAD - Cod. SK4003  
400 w. VELOCIDAD VARIABLE - Cod. SK4170

Marca:



**SIERRA CALADORA PENDULAR 750 w.**

Cod. HG1019

Marca:



**SIERRA CIRCULAR MODELO 7 1/4' 1200 w. 5000 RPM**

Cod. HG005

Marca:



**SIERRA CIRCULAR MODELO 7 1/4' 1300 w.**

Cod. SK5300

Marca:



**SIERRA CIRCULAR MODELO GKS 7 1/4' 1450 w. PARA MADERA**

Cod. 6015460

Marca:



**SIERRA CIRCULAR MODELO KS 66 1400 w. 4200 RPM.**

Cod. 600542

Marca:



**SIERRA SIN FIN**

**MODELOS:**  
23 CM VOLANTE CON MOTOR - Cod. DB230M  
35 CM VOLANTE CON MOTOR - Cod. DB350LM  
23 CM VOLANTE HOBBY - Cod. DB230  
35 CM VOLANTE SIN MOTOR - Cod. DB350L

Marca:



**SOLDADORA MODELO JET 155**

Cod. 3465G

Marca:





### SOLDADORA TURBO

#### MODELOS:

220 - Cod. 3466G

265 - Cod. 3708G

Marca:

**GANMA**



### SOLDADORA MODELO INVERTER E 150

Cod. 210150

Marca:

**metabo**  
work. don't play.



### SOLDADORA MODELO MIG MAG

#### MODELOS:

170/30 XTC - Cod. 210319

200/40 XT - Cod. 210322

Marca:

**metabo**  
work. don't play.



### SOPLA ASPIRADOR

1500 w.  
13000 RPM  
BOLSA 35 Lt.

Cod. G7511

Marca:

**GANMA**



### TALADRO

13 mm.  
850 w.

Cod. HG003

Marca:

**GANMA**



### TALADRO

MODELO BE 4006  
400 w.  
10 mm.  
0 - 4000 RPM

Cod. 600554

Marca:

**metabo**  
work. don't play.



### TALADRO

MODELO SBE  
561 w.  
0 - 2800 RPM  
13 mm

Cod. 601160

Marca:

**metabo**  
work. don't play.



### TALADRO

MODELO BDE  
1100 w.  
0 - 1200 RPM  
16 mm

Cod. 600806

Marca:

**metabo**  
work. don't play.



**TALADRO**  
**MODELO BE 622**  
 620 w.  
 0 - 550 RPM  
 16 mm

Cod. 600626

Marca:



**TALADRO**  
**MODELO SB**  
 660 w.  
 1000 - 3000 RPM  
 16 mm

Cod. 600660,50

Marca:



**TALADRO**  
**MODELO BHE 20**  
 450 w.  
 0 - 1000 RPM  
 20 mm.

Cod. 600402

Marca:



**TALADRO**  
**MODELO SBE**  
 705 w.  
 1000 - 3000 RPM  
 20 mm.

Cod. 600709,50

Marca:



**TALADRO**  
**MODELO UHE22**  
 705 w.  
 0 - 2900 RPM  
 22 mm.

Cod. 600693

Marca:



**TALADRO**  
**MODELO KHE28**  
 1010 w.  
 0 - 1000 RPM  
 28 mm.

Cod. 60338

Marca:



**TALADRO**  
**MODELO KHE32**  
 900 w.  
 0 - 780 RPM  
 32 mm.

Cod. 600332

Marca:



**TALADRO**  
**ATORNILLADOR**  
**MODELO BSP15,6**  
**A BATERIA**

Cod. 602420,50

Marca:





**TALADRO  
ATORNILLADOR  
MODELO BSZ**

**MODELOS:**

BSZ 12 - Cod. 602153,50  
BSZ18 - Cod. 602166

Marca:



**TALADRO  
CON PERCUTOR  
10 mm.  
470 w.**

**MODELOS:**

1 VELOCIDAD - Cod. SK6640  
2 VELOCIDADES - Cod. SK6642

Marca:



**TALADRO  
CON PERCUTOR  
10 mm.  
470 w.  
2 VELOCIDADES  
VARIABLE**

Cod. SK6644

Marca:



**TALADRO  
CON PERCUTOR  
13 mm.  
VELOCIDAD  
VARIABLE**

**MODELOS:**

550 w. - Cod. SK6455  
600 w. - Cod. SK6438

Marca:



**TALADRO  
CON PERCUTOR  
13 mm.  
710 w.**

Cod. HG051

Marca:



**TALADRO  
CON PERCUTOR  
MODELO GSB16RE  
16 mm  
700 w.**

Cod. 06012185H1

Marca:



**TALADRO  
CON PERCUTOR  
13 mm  
800 w.**

**MODELOS:**

GSB20 - 2 RE - Cod. GSB20-2RE  
GSB20 - 2 - Cod. GSB20-2R

Marca:



**TALADRO  
CON PERCUTOR  
MODELO GSB13RE  
13 mm  
600 w.**

Cod. GSB13RE

Marca:





**TALADRO MARTILLO**  
MODELO KHE 75  
1150 w.  
2840 RPM

Cod. 600275

Marca:



**TALADRO MARTILLO**  
MODELO MHE 65  
1150 w.  
2650 RPM

Cod. 600265

Marca:



**TALADRO MARTILLO**  
MODELO MHE 96  
1150 w.  
2650 RPM

Cod. 600396

Marca:



**TALADRO MARTILLO**  
MODELO MHE 56  
1300 w.  
2840 RPM

Cod. 600366

Marca:



**TALADRO MARTILLO**  
C/ PERCUTOR  
ELECTRONEUMATICO  
650 w.

Cod. SK1759

Marca:



**TALADRO MARTILLO**  
ROTATIVO  
1500 w.  
32 mm.

Cod. HG021

Marca:



**TALADRO**  
**VIRABARQUIN**  
CARPINTERO

**MODELOS:**  
CON CRIQUE - Cod. 2899  
SIN CRIQUE - Cod. 2898

Marca:



**TALADRO KIT**  
CON PERCUTOR  
13 mm.  
550 w.

Cod. HGK062

Marca:





### TALADRO DE BANCO

#### MODELOS:

13 mm. 1/2 HP - Cod. GA1680  
16 mm. 3/4 HP - Cod. HG1685

Marca:

**GAMMA**



### TALADRO ELECTROMAGNETICO MODELO MAG 832

Cod. 600832

Marca:

**metabo**  
work. don't play.



### TORNO PARA COMBINADA

Cod. DB850

Marca:

**delbre**



### TORNO PARA MADERA MOTOR 0,50 HP 1000 mm.

#### MODELOS:

Cod. TOR-1000  
COPIADOR - Cod. TOR-1000COP

Marca:

**delbre**



### TUPI VERTICAL PROFESIONAL CON MESA

#### MODELOS:

455x395 - E16,4 M 1 HP - Cod. T16  
820x550 - E35 M 2 HP - Cod. T35

Marca:

**delbre**



### VIBRADOR AGUJA FLEXIBLE 5 m.

#### MODELOS:

32 mm. - Cod. AG32  
38 mm. - Cod. AG38  
45 mm. - Cod. AG45

Marca:

**HURRICANE**



### VIBRADOR DE HORMIGON (MOTOR SOLO)

#### MODELOS:

MONOFASICO - Cod. HUR38  
TRIFASICO - Cod. HUR38TC

Marca:

**HURRICANE**



### VIBRO APISONADOR MOTOR HONDA GX100 3 HP

Cod. APISONADOR

Marca:

**FEMA**  
Alta Calidad





**ZORRA  
FG AZUL**

**MODELOS:**

ABIERTA Nº1 - CORTA 1,2 m. - Cod. 19101  
 ABIERTA Nº2 - LARGA 1,5 m. - Cod. 19102  
 CERRADA Nº2 - CURVA 1,5 m. - Cod. 19105  
 CERRADA Nº4 - CURVA 1,4 m. - Cod. 19104  
 CERRADA Nº3 - RECTA 1,4 m. - Cod. 19103

Marca:



METALURGICA



**ZORRA  
FG AZUL  
CERRADA Nº 5  
ABIERTA  
4 RUEDAS**

Cod. 19106

Marca:



METALURGICA



**Candados doble traba a  
bolilla de acero inoxidable  
pasadores y cerrojos**

**Calidad Tecnología Seguridad Confiabilidad**

**Cerrojo Antipánico**

**NUEVO**



Cerrojo de aplicar cromado o simil oro.  
 Con dos llaves tipo Yale.  
 Seis combinaciones.  
 Barra pasante de acero de 5/8" (15,8mm) de espesor y 150mm de largo.  
 Con juego de 8 tornillos para fijación y plantilla para su colocación.  
 Pueden "hermanarse" (dos o más, con igual llave).

**Amaestrados**



Cuentan con una llave maestra que domina el lote y abre todos los candados.  
 Medidas: 40, 50, 60, 50MM, 40U, 50U.

**Hermandados**



Todos los candados tienen igual combinación pudiendo manejar los lotes con una sola llave, cualquiera sea la cantidad (2 en adelante).  
 Disponible en todas las medidas.

**Cierre a perno horizontal**

Medidas: 45 y 50 mm.

**Cierre a combinación numérica**

Medida: 30 mm.

**Doble traba a bolilla**

Medidas: 25, 30, 40, 50 y 60mm.  
 Alternativa en largo en 30, 40 y 50mm.  
 De 60 mm. con arco de brazos para uso numérico y transversos.

# Pinturas líquidas

# CREMAR

*Equilibrio entre precio y calidad*



Esmalte Sintético.  
Barniz Sintético  
brillante.



Látex Interior.  
Látex Interior-Exterior.  
Látex para Cielo Rasos.  
Fijador Sellador al agua.  
Enduido Interior-Exterior.



Impermeabilizante  
para Frentes.  
Impermeabilizante  
Fibrado.



Látex Interior.  
Látex Interior-Exterior.

- **Productos con excelente rendimiento, cubritivo y terminación.**
- **Línea de Impermeabilizantes.**
- **Línea de Esmaltes Sintéticos con muy buen brillo y cubritivo.**
- **Envases con atractivos diseños.**



PINTURAS  
**CREMAR**

*La línea de Pinturas para Ferreterías y Corralones*

- **Planta de Ezeiza:** Av. Jujuy 2001- Carlos Spegazzini Ezeiza - Buenos Aires Tel.: 6333-7400
- **CD NEA:** Arturo Illia 901- Resistencia Chaco Tel/Fax.: (03722) - 401089/401228
- **CD NOA:** Lavalle 3333 San Miguel de Tucumán Tel.: (0381) 433-0081/0095
- **CD CUYO:** Calle 1 E/109 y 113 Pque. Ind. (Norte) San Luis. Tel.: (02652) 422118/ 420643 / 422207 Int.417
- **CD PATAGONIA:** Rosa Alaniz 333- Neuquén Tel.: (0299) 4403188 / 3177
- **CD CORDOBA:** Camino a Alta Gracia (Ruta 5) Km 10 Córdoba. Tel/Fax.: (0351) 4940602 / 0255 / 0702