



Electricidad



BOTAS INDUSTRIALES

La línea **L39 Botas Industriales** cuenta con tres artículos con o sin puntera de acero, manteniendo en todos los casos un excelente calce, protector de talón y tobillo reforzados con posibilidad de reducción en altura de caña y suela antideslizante. Son botas robustas de trabajo, destinadas a proteger al usuario frente a las distintas actividades que realiza. A su vez, es importante destacar en el producto su suela, ya que debido a su diseño evita quiebres o roturas en la misma.

Productos fabricados con compuestos de PVC bajo normas ISO9001

D//L
DAMALU SRL

• PRODUCTOS ARGENTINOS •





**ARRANCADOR S10
PARA TUBOS
FLUORESCENTES**

Cod. 928392210102

Marca:

PHILIPS



**BALASTO
ELECTRONICO
2x36 TLD / 40 TLT**

Cod. 913711104009

Marca:

PHILIPS



**BALASTO PARA
FLUORESCENTE**

MODELOS:

- 15 w. - Cod. 913711009109
- 18/26 w. - Cod. 919901809309
- 30 w. - Cod. 919901809609
- 36/40 w. - Cod. 919901809809
- AR1-110A - Cod. 913711008000

Marca:

PHILIPS



**BALASTO PARA
MERCURIO CORREGIDO**

MODELOS:

- HG 250 EHPL 22-5 - Cod. 913711208409
- HG 250 IA 22/5 - Cod. 913711217909
- HG 400 EHPL 22/5 - Cod. 913711209009
- HG 400 IA 22/5 - Cod. 913711219509

Marca:

PHILIPS



**BALASTO PARA
MERCURIO
HALOGENADO**

MODELOS:

- EHMH 1000 - Cod. 919901864439
- EHMH 2000 - Cod. 919901864409
- HG 400 EHPI 22/5 - Cod. 913711219409

Marca:

PHILIPS



**BALASTO PARA
SODIO A PRESION**

MODELOS:

- EASO 70 EXT - Cod. 919901801451
- SN 150 EXT - Cod. 913711210109
- SN 150 IA - Cod. 913711210209
- SN 250 EXT - Cod. 913711210509
- SN 250 IA - Cod. 913711210609
- SN 400 EXT - Cod. 913711211209

Marca:

PHILIPS



**BASE DOBLE (TRIPLE)
PERNO CHATO**

Cod. 964220

Marca:



**BASE DOBLE (TRIPLE)
PERNO REDONDEADO**

Cod. 964240

Marca:



BASE INDUSTRIAL**MODELOS:**

2 x 16 AMP. + TIERRA - Cod. KL48041
2 x 32 AMP. + TIERRA - Cod. KL48051

Marca:

**BASE INDUSTRIAL****MODELOS:**

3 x 16 AMP. + TIERRA - Cod. KL48043
3 x 32 AMP. + TIERRA - Cod. KL48053

Marca:

**BASE TOMA MODULAR + TIERRA****MODELOS:**

10 AMP. 3PCH BLANCO - Cod. KL39066
10 AMP. 3PCH NEGRA - Cod. KL39067
20 AMP. 3PCH BLANCO - Cod. KL39076

Marca:

**BUSCAPOLO DIGITAL CON INDICADOR DE VOLTAJE**

Cod. ALL5211

Marca:

IMPORTADO**BUSCAPOLO LARGO 200 mm. NACIONAL**

Cod. 2234

Marca:

**BUSCAPOLO SANTORO****MODELOS:**

Nº1 - Cod. 2671
Nº2 - Cod. 2672
Nº3 - Cod. 2673

Marca:

SANTORO**BUSCAPOLO 3 x 75 PLANO**

Cod. CEL2501

Marca:

**CABLE COAXIL x 100 mts.****MODELOS:**

AL 50% IRAM - Cod. C2RG59
COMUN IRAM - Cod. C1RG59

Marca:





CABLE FONSECA
TIPO TALLER
x 100 m.
COLOR NEGRO



MODELOS:
2x1,5x100 m. - Cod. F4005N
2x2,5x100 m. - Cod. F4005RN
Marca:



FONSECA S.A.



CABLE FONSECA
UNIPOLAR x 100 m.
COLORES: BLANCO - CELESTE - MARRON -
NEGRO - AMARILLO Y VERDE (solo 1,5 mm.)



MEDIDAS:
1,0 mm. - Cod. F1004
1,5 mm. - Cod. F1005
2,5 mm. - Cod. F1007
4,0 mm. - Cod. F1009
6,0 mm. - Cod. F1011

Marca:



FONSECA S.A.



CABLE PARA BATERIA
ARRANQUE CON PINZAS

Cod. 3650

Marca:

IMPORTADO



CABLE PARA BATERIA
ARRANQUE CON PINZAS

Cod. JR5070

Marca:



CAJA CAPSULADA
PARA BASE INDUSTRIAL

MODELOS:
16 AMP. - Cod. KL48880
32 AMP. - Cod. KL48881

Marca:



CALEFON
PLASTICO
20 L.
RESISTENCIA ALUMINIO

Cod. 1-1-350

Marca:



CALEFON
PLASTICO
20 L.
RESISTENCIA BRONCE

Cod. 1-1-35

Marca:



CALEFON
PLUS SUPER REFORZADO
20 L.

Cod. 1-11-35

Marca:





**RESISTENCIA
ALUMINIO
FOCO PARA CALEFON
ELECTRICO**

Cod. 711004DF

Marca:



**RESISTENCIA
BRONCE PULMON
PARA CALEFON
ELECTRICO**

Cod. 1850

Marca:



**DUCHA
ELECTRICA**

Cod. BR1315

Marca:



**RESISTENCIA
PARA DUCHA
ELECTRICA BROK**

Cod. BR1315-R

Marca:



**CALENTADOR
EBULLIDOR DE AGUA
220 v.**

Cod. 706006DF

Marca:

NACIONAL



**CAÑO CORRUGADO
BLANCO
x 25 m.**

MODELOS:

3/4 - Cod. CLV1925

5/8 - Cod. CLV1625

7/8 - Cod. CLV2225

Marca:



**CAÑO CORRUGADO
x 25 m.**

MODELOS:

1 - Cod. PANDAST1

3/4 - Cod. PANDA3/4

5/8 - Cod. PANDA5/8

7/8 - Cod. PANDA7/8

Marca:

Panda



**CAÑO RIGIDO NEGRO
x 3 m.**

MODELOS:

3/4 - Cod. PANDACRN3/4

5/8 - Cod. PANDACRN5/8

Marca:

Panda

ABRA-SOL

ANAFES PARA GAS ENVASADO O NATURAL



ANAFES ELECTRICOS Y COMBINADOS



SOPLETES, SOLDADORES, ZINGUEROS



CALENTADORES PARA 3 Y 10 KILOS



TERRAJAS PARA CAÑOS DE PVC



 **ABRA-SOL**

Corrales 1727/9 Cap. Federal
Tel/Fax: (+54 11) 4919 - 0011 / 1120

info@abra-sol.com
www.abra-sol.com



CURVA PARA CAÑO RIGIDO NEGRO

MODELOS:

3/4 - Cod. PANDACN3/4
5/8 - Cod. PANDACN5/8

Marca:

Panda



UNIONES PARA CAÑO RIGIDO NEGRO

MODELOS:

3/4 - Cod. PANDAUN3/4
5/8 - Cod. PANDAUN5/8

Marca:

Panda



CINTA PASACABLE PLASTICA

MODELOS:

7 m. - Cod. 7095
10 m. - Cod. 7096
15 m. - Cod. 7097
20 m. - Cod. 7098
25 m. - Cod. 7100
30 m. - Cod. 7099

Marca:

diboplast



CLIPS AISLADOS DISPLAY

MODELOS:

10 AMP 50 PARES - Cod. JR3010
20 AMP 6 PARES - Cod. JR3020
25 AMP 6 PARES - Cod. JR3025
50 AMP 6 PARES - Cod. JR3050
120 AMP 2 PARES - Cod. JR3120
200 AMP 2 PARES - Cod. JR3200

Marca:

JR



CLIPS COCODRILOS AISLADOS DISPLAY 75 PARES

Cod. JR3331

Marca:

JR



CONJUNTO ARMADO DONA PUNTO

MODELOS:

1 PUNTO - Cod. KS40650
2 PUNTO - Cod. KS40651

Marca:

KALOP
ELECTRICIDAD INTEGRAL



CONJUNTO ARMADO DONA TOMA

MODELOS:

1 TOMA - Cod. KS40652
2 TOMA - Cod. KS40653

Marca:

KALOP
ELECTRICIDAD INTEGRAL



CONJUNTO ARMADO DONA PUNTO Y TOMA

Cod. KS40654

Marca:

KALOP
ELECTRICIDAD INTEGRAL



**CONJUNTO ARMADO
DONA
TOMA PARA TELEFONO**

Cod. KS40656

Marca:



**CONJUNTO ARMADO
DONA
TOMA PARA TV**

Cod. KS40655

Marca:



**CONJUNTO ARMADO
PARA EXTERIOR TEKNA
1 PULSADOR**

Cod. KS39657

Marca:



**CONJUNTO ARMADO
PARA EXTERIOR TEKNA
1 PUNTO COMBINADO**

Cod. KS39658

Marca:



**CONJUNTO ARMADO
PARA EXTERIOR TEKNA
1 PUNTO**

Cod. KS39650

Marca:



**CONJUNTO ARMADO
PARA EXTERIOR TEKNA
1 PUNTO Y TOMA**

Cod. KS39654

Marca:



**CONJUNTO ARMADO
PARA EXTERIOR TEKNA
1 TOMA**

Cod. KS39652

Marca:



**CONJUNTO ARMADO
PARA EXTERIOR TEKNA
2 PUNTO**

Cod. KS39651

Marca:





**CONJUNTO ARMADO
PARA EXTERIOR TEKNA
2 TOMA**

Cod. KS39653

Marca:

KALOP
ELECTRICIDAD INTEGRAL



**EXTRACTOR
MODELO BAÑO
CUADRADO B100/4**

Cod. E501

Marca:

ecoclima



**EXTRACTOR
MODELO BAÑO
CUADRADO B150/6**

Cod. E521

Marca:

ecoclima



**EXTRACTOR
MODELO COCINA
REVERSIBLE R250**

Cod. E111

Marca:

ecoclima



**EXTRACTOR
MODELO FORZADOR
ABIERTO A100/4**

Cod. E702

Marca:

ecoclima



**EXTRACTOR
MODELO FORZADOR
DIRECCIONAL D100/4**

Cod. E601

Marca:

ecoclima



**FAROL DE JARDIN
LUZ SOLAR
CUADRADO**

Cod. K02487

Marca:

IMPORTADO



**FAROL DE JARDIN
LUZ SOLAR
REDONDO**

Cod. K02484

Marca:

IMPORTADO

FICHA ADAPTADORA
2 a 3



Cod. 1848

Marca:



FICHA ADAPTADORA
2 a 3



Cod. 1848K

Marca:



FICHA ADAPTADORA
TRIFUNCIONAL



Cod. 1849

Marca:



FICHA HEMBRA
10 AMP.
PARA 3 PERNOS CHATOS



Cod. KL44251

Marca:



FICHA HEMBRA
10 AMP.
ALTO CONSUMO
PARA PERNO CHATO



Cod. KL44610

Marca:



FICHA HEMBRA
10 AMP.



Cod. 1846

Marca:



FICHA HEMBRA
10 AMP.



Cod. 1846K

Marca:



FICHA INDUSTRIAL
2 X 16 AMP. + TIERRA



Cod. KL48001

Marca:





FICHA INDUSTRIAL
2 x 16 AMP.

Cod. KL48000

Marca:

KALOP
ELECTRICIDAD INTEGRAL



FICHA INDUSTRIAL
3 x 16 AMP. + TIERRA

Cod. KL48003

Marca:

KALOP
ELECTRICIDAD INTEGRAL



FICHA INDUSTRIAL
2 x 32 AMP. + TIERRA

Cod. KL48011

Marca:

KALOP
ELECTRICIDAD INTEGRAL



FICHA INDUSTRIAL
3 x 32 AMP. + TIERRA

Cod. KL48013

Marca:

KALOP
ELECTRICIDAD INTEGRAL



FICHA MACHO
10 AMP.
3 PERNOS CHATOS

Cod. 1-2-23

Marca:

Indelplas



FICHA MACHO
10 AMP.
3 PERNOS CHATOS

Cod. KL44211

Marca:

KALOP
ELECTRICIDAD INTEGRAL



FICHA MACHO
10 AMP.
2 PERNOS

ALTO CONSUMO - Cod. K16040
SUPER - Cod. KL44400

Marca:

KALOP
ELECTRICIDAD INTEGRAL



FICHA MACHO
10 AMP.
ALTO CONSUMO
3 PERNOS CHATOS

Cod. KL44601

Marca:

KALOP
ELECTRICIDAD INTEGRAL

FICHA MACHO
10 AMP.



Cod. 1845

Marca:



FICHA MACHO
10 AMP.



Cod. 1845K

Marca:



FICHA MACHO
20 AMP.
ALTO CONSUMO
3 PERNOS CHATO



Cod. KL44620

Marca:



GRAMPA
SUJETA CABLES



MODELOS:

- PARA CABLE Nº 5 - Cod. KA1001
- PARA CABLE Nº 8 - Cod. KA1002
- PARA CABLE Nº 10 - Cod. KA1003
- PARA CABLE Nº 12 - Cod. KA1024
- PARA CABLE Nº 15 - Cod. KA1025
- PARA CABLE Nº 16 - Cod. KA1026
- PARA CABLE COAXIL - Cod. KA1010

Marca:



IGNITOR
PARA SODIO
A PRESION
SN 58



Cod. 913619579966

Marca:



IGNITOR
PARA SODIO
A PRESION
IGN 50



Cod. 913711400509

Marca:



LAMPARA ALULINE
ALR 111 PRO
50 w.
24°
12 v.



Cod. 924901017101

Marca:



LAMPARA ALULINE
MV ALR 111
60 w.
18°
220 v.



Cod. 924883744283

Marca:





LAMPARA ECO CLASSIC 30 E27

MODELOS:

28 w. - Cod. 920226142991
42 w. - Cod. 990236142991
53 w. - Cod. 990241142991
70 w. - Cod. 920246142991
VELITA 28 w. E14 - Cod. 920246142991

Marca:

PHILIPS



LAMPARA AUTOMOVIL AUXILIAR W5WBV BLISTER x2

Cod. 924625917119

Marca:

PHILIPS



LAMPARA AUTOMOVIL BLUE VISION H4 -12342- 12 v. 60 w.

Cod. 923087017181

Marca:

PHILIPS



LAMPARA AUTOMOVIL CRISTAL VISION KIT x2 12 v.

MODELOS:

H4 60 w. - Cod. 925506002201
H7 55 w. - Cod. 925506002301

Marca:

PHILIPS



LAMPARA AUTOMOVIL DIAMOND VISION KIT x2 12 v.

MODELOS:

H4 60 w. - Cod. 924704317104
H7 55 w. - Cod. 924708217104

Marca:

PHILIPS



LAMPARA AUTOMOVIL HALOGENAS

MODELOS:

H1 -12258- 55 w. 12 v. - Cod. 923887317144
H3 -12336- 55 w. 12 v. - Cod. 924705017118
H4 -12342- 60 w. 12 v. - Cod. 924745617115
H4 -12596- 60 w. 12 v. - Cod. 924742017115
H4 -13342- 75 w. 24 v. - Cod. 923928920581
H7 -12972- 55 w. 12 v. - Cod. 924011117144

Marca:

PHILIPS

SG **SEGOD**
Seguridad Industrial

Visite nuestra web
www.SEGOD.com.ar



Coronel D'Elia 2236 (Lanús Oeste) - Tel.: (011) 4218-1746 - Fax: (011) 4218-3587 | consultas@segod.com.ar



**LAMPARA AUTOMOVIL
NIGHT GUIDE
KIT x2
12 v.**

MODELOS:
H4 60 w. - Cod. 923087717121
H7 55 w. - Cod. 924082417121

Marca:
PHILIPS



**LAMPARA AUTOMOVIL
STOP PARA GIRO**

MODELOS:
P21/5W -12499- 12 v. - Cod. 924629517102
PY21W -12496- 12 v. - Cod. 924626617145
P25W -13405- 24 v. - Cod. 925301620581

Marca:
PHILIPS



**LAMPARA AUTOMOVIL
PARA TABLEROS
W16W -12067-
12 v.**

Cod. 924634817101

Marca:
PHILIPS



**LAMPARA AUTOMOVIL
X-TREME POWER
KIT x2
12 v.**

MODELOS:
H4 60 w. - Cod. 923087817131
H7 55 w. - Cod. 924082217131

Marca:
PHILIPS



**LAMPARA
BAJO CONSUMO
GENIE LC**

MODELOS:
8 w. - Cod. 929689816546
11 w. - Cod. 929689816746
14 w. - Cod. 929689816946
18 w. - Cod. 929689856146

Marca:
PHILIPS



**LAMPARA
BAJO CONSUMO
GENIE LD**

MODELOS:
8 w. - Cod. 929689816646
11 w. - Cod. 929689816846
14 w. - Cod. 929689817046
18 w. - Cod. 929689856246

Marca:
PHILIPS



**LAMPARA
BAJO CONSUMO
MINI TWISTER LC**

MODELOS:
8 w. - Cod. 929689818308
12 w. - Cod. 929689818514

Marca:
PHILIPS



**LAMPARA
BAJO CONSUMO
MINI TWISTER LD**

MODELOS:
8 w. - Cod. 929689818408
12 w. - Cod. 929689818608

Marca:
PHILIPS



**LAMPARA
BAJO CONSUMO
AMBIANCE LC**

MODELOS:

14 w. - Cod. 929689873103

18 w. - Cod. 929689813902

Marca:

PHILIPS



**LAMPARA
BAJO CONSUMO
ECOHOME ESSENTIAL LD**

MODELOS:

14 w. - Cod. 929689814613

18 w. - Cod. 929689811034

Marca:

PHILIPS



**LAMPARA
BAJO CONSUMO
ESSENTIAL LC
20 w.**

Cod. 929689811047

Marca:

PHILIPS



**LAMPARA
BAJO CONSUMO
ESSENTIAL LD**

MODELOS:

15 w. - Cod. 929689814647

20 w. - Cod. 929689811047

Marca:

PHILIPS



**LAMPARA
BAJO CONSUMO
TWISTER LC**

MODELOS:

15 w. - Cod. 929689817546

20 w. - Cod. 929689837146

23 w. - Cod. 929689837346

27 w. - Cod. 929689837546

42 w. - Cod. 929689837701

Marca:

PHILIPS



**LAMPARA
BAJO CONSUMO
TWISTER LD**

MODELOS:

15 w. - Cod. 929689817646

20 w. - Cod. 929689837246

23 w. - Cod. 929689837446

27 w. - Cod. 929689837646

42 w. - Cod. 929689837801

Marca:

PHILIPS



**LAMPARA
BAJO CONSUMO
TWISTER HIGH LUMEN**

MODELOS:

65 w. - Cod. 929676001303

80 w. - Cod. 929676000903

Marca:

PHILIPS



**LAMPARA
BAJO CONSUMO
MASTER PLE-H
65 w.**

MODELOS:

840 - Cod. 929676000346

865 - Cod. 929676000446

Marca:

PHILIPS



**LAMPARA DICROICA
CON ROSCA
E 27
50 w.
40°**

Cod. 924883344282

Marca:

PHILIPS



**LAMPARA DICROICA
ESSENTIAL
12 v.
50 w.
36°
CON TAPA**

Cod. 924049717182

Marca:

PHILIPS



**LAMPARA DICROICA
TWISTLINE
230 v.
50 w.
40°**

Cod. 924712444281

Marca:

PHILIPS



**LAMPARA DICROICA
TWISTLINE
ALUMINIZADA
230 v.
50 w.
40°**

Cod. 924782744283

Marca:

PHILIPS



RODILLOS DE CALIDAD

LANA NATURAL / LANA NATURAL TEJIDA / LANA SINTETICA / POLIESTER
MINI SIN FUNDA, CON FUNDA Y EPOXI / BONETES PARA LUSTRAR / PINCELETAS

ANTARTIDA

rodillos_antartida@yahoo.com.ar



**LAMPARA COMPACTA
FLUORESCENTE
MASTER
840**

MODELOS:

18 w. 2PIN PLC - Cod. 927905408462
26 w. 2PIN PLC - Cod. 927905808462
26 w. 4PIN PLC - Cod. 927906008462
36 w. 4PIN PLL - Cod. 927903408470

Marca:

PHILIPS



**LAMPARA COMPACTA
FLUORESCENTE
MASTER
830**

MODELOS:

26 w. 2PIN PLC - Cod. 927905808362
26 w. 4PIN PLC - Cod. 927907383003
36 w. 4PIN PLL - Cod. 927903408370

Marca:

PHILIPS



**LAMPARA COMPACTA
FLUORESCENTE
PL - S PRO
9 w.
840
2 P**

Cod. 927901708470

Marca:

PHILIPS



**LAMPARA HALOGENA
B-PIN ESSENTIAL
12 v.**

MODELOS:

20 w. - Cod. 924062217186
50 w. - Cod. 924062017186

Marca:

PHILIPS





LAMPARA HALOGENA PLUS LINE

MODELOS:

COMPACT 100 w. - Cod. 923920043280
 COMPACT 150 w. - Cod. 923919943280
 PRO 200 w. - Cod. 924735744280
 PRO 300 w. - Cod. 924735444280
 PRO 500 w. - Cod. 924735544280

Marca:

PHILIPS



LAMPARA HALOGENA PLUS LINE LARGE R75

MODELOS:

1000 w. - Cod. 923932143280
 1500 w. - Cod. 923932243280

Marca:

PHILIPS



LAMPARA HALOGENA CLICK LINE G9

MODELOS:

CLARA 40 w. - Cod. 924889744281
 CLARA 60 w. - Cod. 924889944281
 FROST 40 w. - Cod. 924889844281
 FROST 60 w. - Cod. 924891144281

Marca:

PHILIPS



LAMPARA HALOGENA PAR 30 S E27 75 w. 230 v.

Cod. 924710844283

Marca:

PHILIPS



LAMPARA MASTER COLOUR HALOGENA COMPACTA CDM-R 70 w. 830 PAR 30L 10°

Cod. 928071100630

Marca:

PHILIPS



LAMPARA MASTER COLOUR HALOGENA COMPACTA CDM-R 70 w. 830 PAR 30L 40°

Cod. 928071200630

Marca:

PHILIPS



LAMPARA MASTER LED GU 10 3000 K 7 w.

Cod. 929000161604

Marca:

PHILIPS



LAMPARA COMPACTA MERCURIO HALOGENADO MHN-TD 730

MODELOS:

70 w. - Cod. 928482400093
 150 w. - Cod. 928482500093

Marca:

PHILIPS

Lámparas de ahorro de energía



TWISTER DIMERIZALBE		
Equivalencia		
Twister dimerizable	Fría	Cálida
20W	-	80W



TWISTER SENSOR		
Equivalencia		
Twister sensor	Fría	Cálida
15W	-	75W



DECOGLOBO		
Equivalencia		
Decoglobo	Fría	Cálida
18W	80W	70W



VELITA		
Equivalencia		
Velita	Fría	Cálida
8W	-	30W



PAR 38		
Equivalencia		
Par 38	Fría	Cálida
23W	90W	-



AMBIANCE		
Equivalencia		
Ambiance	Fría	Cálida
11W	-	50W
14W	-	60W
18W	-	80W



MINI TWISTER		
Equivalencia		
Mini Twister	Fría	Cálida
8W	40W	40W
12W	60W	60W



TWISTER		
Equivalencia		
Twister	Fría	Cálida
15W	75W	75W
20W	90W	100W
23W	100W	110W
27W	120W	130W
42W	170W	180W



GENIE		
Equivalencia		
Genie	Fría	Cálida
8W	30W	30W
11W	50W	50W
14W	60W	70W
18W	80W	80W



ESSENTIAL		
Equivalencia		
Essential	Fría	Cálida
15W	70W	70W
20W	90W	90W

Nuevas!!

Lámparas halógenas



EcoClassic30

IGUALES POR FUERA, EFICIENTES POR DENTRO



ECOCLASSIC	
Potencias disponibles	
Eco-Classic	Incandescentes
28W	40W
42W	60W
53W	75W
70W	100W

Lámparas HID

MASTER CDM-TD



Descripción	Base	Potencia (W)	Temp. Color (K)	Rend. Color (Ra)
CDM-TD 70W / 830	GX7s	70	3000	87
CDM-TD 70W / 842	GX7s	70	4200	92
CDM-TD 50W / 830	GX7s	50	3000	88
CDM-TD 50W / 842	GX7s	50	4200	96

MASTER CDM-T y MASTER CDM-T Elite



Descripción	Base	Potencia (W)	Temp. Color (K)	Rend. Color (Ra)
CDM-T 35W / 830	G12	35	3000	81
CDM-T 70W / 830	G12	70	3000	81
CDM-T 70W / 842	G12	70	4200	92
CDM-T 50W / 830	G12	50	3000	85
CDM-T 150W / 842	G12	150	4200	96
CDM-T 250W / 830	G12	250	3000	89
CDM-T Elite 35W/830	G12	35	3000	93
CDM-T Elite 70W/830	G12	70	3000	93
CDM-T Elite 150W/830	G12	150	3000	93

MHN-TD



Descripción	Base	Potencia (W)	Temp. Color (K)	Rend. Color (Ra)
MHN-TD 70W/830	GX7s-24	70	3000	79
MHN-TD 70W/842	GX7s-24	70	4200	80
MHN-TD 50W/830	GX7s-24	50	3000	79
MHN-TD 150W/842	GX7s-24	150	4200	85
MHN-TD 250W/842	FC2	250	4200	85



MASTER CDM-R PAR 20 y PAR 30



Descripción	Base	Potencia (W)	Temp. Color (K)	Rend. Color (Ra)
CDM-R PAR 20L 35W/830 30°	E27	35	3000	51
CDM-R PAR 30 35W/830 10°	L27	35	3000	51
CDM-R PAR 30L 35W/830 30°	E27	35	3000	52
CDM-R PAR 30 70W/830 10°	E27	70	3000	52
CDM-R PAR 30L 70W/830 10°	L27	70	3000	53



MASTER CDM-R PAR 20 y PAR 30



Descripción	Base	Potencia (W)	Temp. Color (K)	Rend. Color (Ra)
CDM-R II 20W/830 10°	GX8.5	20	3000	52
CDM-R II 20W/830 30°	GX8.5	20	3000	52
CDM-R II 35W/830 10°	GX8.5	35	3000	51
CDM-R II 35W/830 24°	GX8.5	35	3000	51
CDM-R II 35W/830 0°	GX8.5	35	3000	51
CDM-R II 70W/830 10°	GX8.5	70	3000	54
CDM-R II 70W/830 24°	GX8.5	70	3000	54

MASTER SON PLUS PIA



Descripción	Base	Potencia (W)	Temp. Color (K)	Rend. Color (Ra)
SON 100W PLUS PIA	E10	100	2000	25
SON 1100W PLUS PIA	E10	100	2000	25
SON-T 150W PLUS PIA	E40	150	2000	25
SON-T 250W PLUS PIA	E40	250	2000	25
SON-T 400W PLUS PIA	E40	400	2000	25



SON



Descripción	Base	Potencia (W)	Temp. Color (K)	Rend. Color (Ra)
SON 70W I	E27	70	2000	25
SON 70W L	E27	70	2000	25
SON 150W	E40	150	2000	25
SON 250W	E40	250	2000	25
SON 400W	E40	400	2000	25
SON-T 70W	E27	70	2000	25
SON-T 150W	E40	150	2000	25
SON-T 250W	E40	250	2000	25
SON-T 400W	E40	400	2000	25
SON-T 1000W	E40	1000	2000	25

MASTER HPI PLUS



Descripción	Base	Potencia (W)	Temp. Color (K)	Rend. Color (Ra)
USO CON EQUIPO AUXILIAR DE MERCURIO - A. O. GEN. CO.				
HPI PLUS 250W BU	L40	250	4300	72
HPI PLUS 400W BU	E40	400	4300	52
HPI PLUS 400W	E40	400	4300	77
USO CON EQUIPO AUXILIAR DE SODIO DE ALTA PRESION				
HPI PLUS 250W BU	E10	250	3800	64
HPI PLUS 400W BU	L40	400	3800	92.6
HPI PLUS 400W	E40	400	3800	77

MASTER HPI T PLUS



Descripción	Base	Potencia (W)	Temp. Color (K)	Rend. Color (Ra)
USO CON EQUIPO AUXILIAR DE MERCURIO - A. O. GEN. CO.				
HPI T PLUS 250W	L40	250	4300	75
HPI T PLUS 400W	E10	400	4300	92
USO CON EQUIPO AUXILIAR DE SODIO DE ALTA PRESION				
HPI T PLUS 250W	E10	250	3800	75
HPI T PLUS 400W	E10	400	3800	85



**LAMPARA COMPACTA
MERCURIO
HALOGENADO
MHN-TD 842**

MODELOS:

70 w. - Cod. 928070205193
150 w. - Cod. 928076505193

Marca:

PHILIPS



**LAMPARA VAPOR
MERCURIO
HALOGENADO
HPIT E40
1000 w.**

Cod. 928074009231

Marca:

PHILIPS



**LAMPARA VAPOR
MERCURIO
HALOGENADO
MASTER HPIT
E40**

MODELOS:

250 w. - Cod. 928076109285
400 w. - Cod. 928073709285

Marca:

PHILIPS



**LAMPARA VAPOR
MERCURIO
HALOGENADO
MASTER HPI BU
E40
400 w.**

Cod. 928074309885

Marca:

PHILIPS



**LAMPARA VAPOR
MERCURIO CORREGIDO
HPLN
E27
125 w.**

Cod. 928052007395

Marca:

PHILIPS



**LAMPARA VAPOR
MERCURIO CORREGIDO
HPLN
E40**

MODELOS:

250 w. - Cod. 928053007495
400 w. - Cod. 928053507495

Marca:

PHILIPS



**LAMPARA
MEZCLADORA
MLLN
E27**

MODELOS:

160 w. - Cod. 928095057291
250 w. - Cod. 928096057291

Marca:

PHILIPS



**LAMPARA
MEZCLADORA
MLLN
E40**

MODELOS:

250 w. - Cod. 928096257291
500 w. - Cod. 928097057795

Marca:

PHILIPS



**LAMPARA
PERFUME**

MODELOS:

CLARA 15 w. - Cod. 921096343223
SATINADA 15 w. - Cod. 921096443223
CLARA 25 w. - Cod. 921096843223
SATINADA 25 w. - Cod. 921096943223

Marca:

PHILIPS



**LAMPARA PROYECCION
13824
GX5.3
82 v.
360 w.**

Cod. 924005828894

Marca:

PHILIPS



**LAMPARA VAPOR
SODIO
ALTA PRESION OVOIDAL
SON E27
70 w.**

Cod. 928159308885

Marca:

PHILIPS



**LAMPARA VAPOR
SODIO
ALTA PRESION OVOIDAL
SON E40**

MODELOS:

100 w. PLUS - Cod. 928151608881
150 w. - Cod. 928150309891
250 w. - Cod. 928486900091

Marca:

PHILIPS



**LAMPARA VAPOR
SODIO
ALTA PRESION TUBULAR
SON - T E27
70 w.**

Cod. 928159400085

Marca:

PHILIPS



**LAMPARA VAPOR
SODIO
ALTA PRESION TUBULAR
SON - T E40**

MODELOS:

150 w. - Cod. 928150409291
250 w. - Cod. 928151509291
400 w. - Cod. 928144509291

Marca:

PHILIPS



**LAMPARA SPOT LINE
VIDRIO SOPLADO
NR 63
SATINADA**

MODELOS:

40 w. - Cod. 923339242991
60 w. - Cod. 923339442991

Marca:

PHILIPS



**LAMPARA SPOT LINE
VIDRIO SOPLADO
NR 95
SATINADA**

MODELOS:

75 w. - Cod. 923330044210
100 w. - Cod. 923330244217

Marca:

PHILIPS



LAMPARA VELA BALON

MODELOS:

CLARA 40 w. - Cod. 921492542991
ARGENTA 60 w. - Cod. 921806542991

Marca:

PHILIPS



LISTON ARMADO CON SELLO

MODELOS:

1x20 - Cod. 2563
1x40 - Cod. 2564

Marca:

NACIONAL



LISTON ARMADO COMPLETO PARA TUBO 2x40 w. IMPORTADO

Cod. 300061M

Marca:

IMPORTADO



LISTON ARMADO COMPLETO PARA TUBO IMPORTADO

MODELOS:

1 x 20 w. - Cod. 300041M
1 x 40 w. - Cod. 300031M

Marca:

IMPORTADO



LUMINARIA ALUMBRADO PUBLICO MODELO HPI-T INCLUYE LAMPARA Y EQUIPO MODELO SRP945KO 250 w.

Cod. 919901500080

Marca:

PHILIPS



LUMINARIA ALUMBRADO PUBLICO MODELO SON-T INCLUYE LAMPARA Y EQUIPO 150 W SRP970KO

Cod. 919901500074

Marca:

PHILIPS

Seguridad + confort...

OMBU

Botín Ozono

El uso y comercialización de calzados sin certificar es ilegal



LUMINARIA
ALUMBRADO PUBLICO
MODELO SON-T
INCLUYE LAMPARA
Y EQUIPO
250 W
SRP994KO

Cod. 919901500078

Marca:
PHILIPS



LUZ DE EMERGENCIA
1 x 20 w.
AUTONOMIA 5 hs.

EQUIPO - Cod. NI-1204
REPUESTO BATERIA - Cod. NB-SE645
(SE VENDEN POR SEPARADO)

Marca:
Nova
electricity



LUZ DE EMERGENCIA
LED
EUROLUX

MODELOS:
30 LED - 20x6x5 cm - Cod. K06271
90 LED - 39x6x5 cm - Cod. K06272

Marca:
IMPORTADO



LUZ DE EMERGENCIA
30 LED
AUTONOMIA 18 hs.

Cod. NI-L3018

Marca:
Nova
electricity



LUZ DE EMERGENCIA
+ SEÑAL

MODELOS:
PERMANENTE 1x8 w. - Cod. DL16SPAS
PERMANENTE 8 w. - Cod. DL8SPE
NO PERMANENTE 2x8 w. - Cod. DL16AS

Marca:
GS
GAMA SONIC
ELECTRONICA CONFIABLE



LUZ SISTEMA
ILUMINACION
ELECTRONICO
INCLUYE LAMPARA
Y EQUIPO

Cod. 911401130180

Marca:
PHILIPS



PORTA LAMPARA
3 PIEZAS
NEGRO

Cod. KL90005

Marca:
Indelplas



PORTA LAMPARA
CON CHICOTE
NEGRO

Cod. 8592

Marca:
Indelplas



**PORTA LAMPARA
RECEPTACULO CURVO**

MODELOS:

BLANCO - Cod. 8594B
NEGRO - Cod. 8594N

Marca:

 **Indelplas**



**PORTA LAMPARA
RECEPTACULO RECTO
NEGRO**

Cod. 8593

Marca:

 **Indelplas**



**PORTA LAMPARA
LUJO 5 m.
FICHA 220 v.**

Cod. 7084

Marca:





**PORTA LAMPARA
LUJO 5 m.
PINZA 20 AMP.**

Cod. 7085

Marca:





**PORTA LAMPARA
SUPER
5 m.
FICHA 220 v.**

Cod. 7086

Marca:





**PORTA LAMPARA
SUPER
7 m.
FICHA 220 v.
PVC**

Cod. 7088

Marca:





**PORTA LAMPARA
SUPER
5 m.
PINZA 20 AMP.**

Cod. 7087

Marca:





**PORTA LAMPARA
SUPER
5 m.
PINZA 20 AMP.
PVC**

Cod. 7087P

Marca:





PROLONGADOR

MODELOS:
3 m. BLANCO - Cod. 7073
5 m. BLANCO - Cod. 7074
10 m. BLANCO - Cod. 7075
10 m. SUPER AMARILLO - Cod. 7077
15 m. BLANCO - Cod. 7076
15 m. SUPER AMARILLO - Cod. 7078
20 m. BLANCO - Cod. 7076A
20 m. SUPER AMARILLO - Cod. 7079
30 m. SUPER AMARILLO - Cod. 7080

Marca:



**PROLONGADOR
5 MULTI TOMAS
SIN CABLE**

Cod. 980220

Marca:



**PROLONGADOR
4 MULTI TOMAS
1,5 m.
CON LLAVE TERMICA**

Cod. 7081

Marca:



**PROLONGADOR
4 TOMAS
CON INTERRUPTOR
TERMICO LUMINICO**

Cod. KD5020

Marca:



**PROLONGADOR
5 TOMAS
CON INTERRUPTOR
TERMICO
LUMINICO**

MODELOS:
0,5 m. - Cod. K2955
1,5 m. - Cod. K2954
2,5 m. - Cod. K2953


Marca:



**PROLONGADOR
5 TOMAS
1,5 m.
CON INTERRUPTOR
TERMICO
NO LUMINICO**

Cod. K2964

Marca:



**PROYECTOR EXTERIOR
CONTEMPO 3
ASIM
HPI-T
250 w.
INCLUYE LAMPARA
Y EQUIPO**

Cod. 919901500047

Marca:



**PROYECTOR EXTERIOR
CONTEMPO 3
SIM
SON-T
400 w.
INCLUYE LAMPARA
Y EQUIPO**

Cod. 919901500046

Marca:



Lámparas HID

HPLT



Descripción	Base	Potencia (W)	Temp. Color (K)	Rend. Color (%)
HPL-T 1000W 220V	L40	1000	4300	65
HPL-T 2000W 220V	F40	2000	4200	65
HPL-T 3000W 380V	E10	3000	3800	65



MLN



Descripción	Base	Potencia (W)	Temp. Color (K)	Rend. Color (%)
MLN 150W	E27	150	3600	65
MLN 250W	E27	250	3400	65
MLN 350W	E10	350	3400	65
MLN 500W	E10	500	3700	60

HPLN



Descripción	Base	Potencia (W)	Temp. Color (K)	Rend. Color (%)
HPLN 125W	E27	125	4200	45
HPLN 250W	L40	250	4200	45
HPLN 400W	E10	400	3900	45

Tubos Fluorescetes

TUBOS TL-5 (ALTA EFICIENCIA) Y HO (ALTO FLUJO LUMINOSO)



Descripción	Base	Potencia (W)	Temp. Color (K)	Rend. Color (%)
MASTER TL-5 14W/830 HE	G5	14	3000	85
MASTER TL-5 14W/840 HE	G5	14	4000	85
MASTER TL-5 28W/830 HE	G5	28	3000	85
MASTER TL-5 28W/840 HE	G5	28	4000	85
MASTER TL-5 35W/830 HE	G5	35	3000	85
MASTER TL-5 35W/840 HE	G5	35	4000	85
MASTER TL-5 34W/830 HO	G5	34	3000	82
MASTER TL-5 54W/840 HO	G5	54	4000	87
MASTER TL-5 80W/840 HO	G5	80	4000	85

TUBOS CIRCULATER TL-5 STANDARD



Descripción	Base	Potencia (W)	Temp. Color (K)	Rend. Color (%)
TL 22W/54 LUZ DÍA	G10Q	22	6200	72
T.F. 37W/54 LUZ DÍA	G10Q	37	6200	72
T.F. 22-32W/54 LUZ DÍA	G10Q	22-32	6200	72

TUBOS TL-D ECOMASTER SUPER 80



Descripción	Base	Potencia (W)	Temp. Color (K)	Rend. Color (%)
MASTER TL-D 18W/830	G13	18	3000	85
MASTER TL-D 18W/840	G13	18	4000	85
MASTER TL-D 30W/830	G13	30	3000	85
MASTER TL-D 36W/827	G13	36	2700	85
MASTER TL-D 36W/830	G13	36	3000	85
MASTER TL-D 36W/840	G13	36	4000	85
MASTER TL-D 36W/865	G13	36	6500	85
MASTER TL-D 58W/830	G13	58	4000	85
MASTER TL-D 58W/840	G13	58	4000	85

ARRANCADORES



Descripción	Tensión - amp. (V)	Rango de potencia
S2 4/22W 15-120V	10	2-22W
S10 1/65 220V	220	4-65W

TUBOS TL-D STANDARD COLOURS



Descripción	Base	Potencia (W)	Temp. Color (K)	Rend. Color (%)
TL-D 5W/54 LUZ DÍA	G13	5	6200	72
TL-D 8W/54 LUZ DÍA	G13	8	6200	72
TL-D 10W/54 LUZ DÍA	G13	10	6200	72
TL-D 16W/54 LUZ DÍA	G13	16	6200	72
TL-D 20W/54 LUZ DÍA	G13	20	6200	72

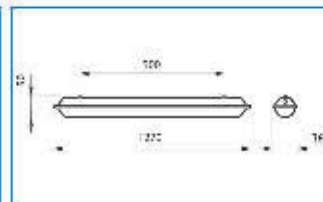
Eurostar



Potencia: 2x MASTER FLUO 26W
1x MASTER LED 50W



Acqua TCW060



Potencia: 2x MASTER LED 35W



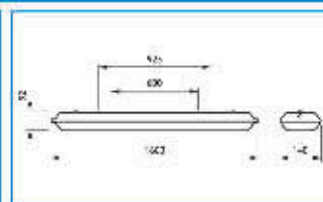
Beam 606



Potencia: 1x CLICKLINE 60W



Pacific



Potencia: 2x MASTER LED 35-50W



Cronos



Potencia: 1x MASTER LED 150W



Contempo 2 y 3



Potencia: 1x MINI T5 70x150W
1x SON-T 50W
1x IIP- 250x400W
1x SON-T 250x400W



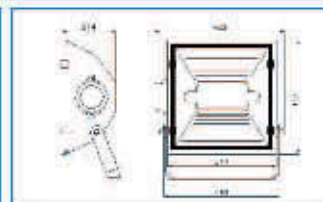
Slim



Potencia: 1x ALL LINE 50W (2W/24°)



HNF 206



Potencia: 1x SON-T 100W
1x HPI-T 60W





PROYECTOR EXTERIOR
HLF432 HPI-T
INCLUYE LAMPARA
Y EQUIPO

MODELOS:

250 w. - Cod. 919901500061
400 w. - Cod. 919901500062

Marca:

PHILIPS



PROYECTOR EXTERIOR
HNF206
1000 w.
INCLUYE LAMPARA
Y EQUIPO

Cod. 919901500067

Marca:

PHILIPS



SOLDADOR

MODELOS:

45 w. - Cod. 5196
60 w. - Cod. 3182C
75 w. - Cod. 3184
100 w. - Cod. 3186
160 w. - Cod. 3187
200 w. - Cod. 3188

Marca:

NACIONAL



SOLDADOR
PUNTA LAPIZ

MODELOS:

30 w. - Cod. 3181
40 w. - Cod. 3183
60 w. - Cod. 3182

Marca:

NACIONAL



SOLDADOR
ELECTRICO
MODELO A
220 v.

Cod. 2953

Marca:

VESUBIO®
PODER INSTANTANEO



SOLDADOR
ELECTRICO
MODELO C-2
220 v.

Cod. 2952

Marca:

VESUBIO®
PODER INSTANTANEO



SOLDADOR
ELECTRICO
MODELO D-3
220 v.

Cod. 2951

Marca:

VESUBIO®
PODER INSTANTANEO



PULSADOR
DE INCENDIO
PARA SOLDADOR
ELECTRICO

Cod. 2963

Marca:

VESUBIO®
PODER INSTANTANEO



**PUNTA SOLDANTE
PARA SOLDADOR
ELECTRICO
VESUBIO C-2**

Cod. 2965

Marca:



**PUNTA SOLDANTE
PARA SOLDADOR
ELECTRICO VESUBIO**

MODELOS:
HORIZONTAL - Cod. 2961
VERTICAL - Cod. 2962

Marca:



**TAPA
PARA SOLDADOR
ELECTRICO VESUBIO**

MODELOS:
A - Cod. 2959
C-2 - Cod. 2958
D-3 - Cod. 2957

Marca:



**TESTER AGUJA
MODELO YX**

MODELOS:
500 v. YX-1000 A - Cod. ALL383
1000 v. YX-360TRN - Cod. ALL5268

Marca:

IMPORTADO



**TESTER DIGITAL
MODELO DT**

MODELOS:
750 v. DT-830 - Cod. ALL2694
750 v. DT-830B - Cod. EVO176
1000 v. DT-9505A - Cod. ALL5269

Marca:

IMPORTADO



**TRANSFORMADOR
PARA LAMPARA
DICROICA**

MODELOS:
- TM-50A-22
- 5 BT-I

Cod. 913711500409

Marca:



**TRIPLE REFORZADO
12 AMP.**

Cod. 1847K

Marca:



**TRIPLE REFORZADO
MERCOSUR
12 AMP.**

Cod. 1847M

Marca:





**TUBO FLUORESCENTE
CIRCULAR**
TL-E
54 LD

MODELOS:

22 - Cod. 928028505424
32 - Cod. 928026305424

Marca:

PHILIPS



**TUBO FLUORESCENTE
CIRCULAR**
TL-E
22+32 w.
54 LD

Cod. 928029005439

Marca:

PHILIPS



**TUBO FLUORESCENTE
MASTER**
MODELO S-79
TL-D
36 w. 79
LD

Cod. 928048502043

Marca:

PHILIPS



**TUBO FLUORESCENTE
MASTER**
MODELO S-80
TL-D

CL - 18 w. 830 - Cod. 927920083036
CL - 30 w. 830 - Cod. 927920583036
CL - 36 w. 830 - Cod. 927921083036
LD - 36 w. 840 - Cod. 927921084036
LD - 36 w. 865 - Cod. 927921086536

Marca:

PHILIPS



**TUBO FLUORESCENTE
TLD**

15 w. 54 - LD - Cod. 928024805450
18 w. 54 - LD - Cod. 928048005416
30 w. 54 - LD - Cod. 928025405416
36 w. 54 - LD - Cod. 928048505416

Marca:

PHILIPS



**TUBO FLUORESCENTE
TL - RS**
110 w. / 54 LD
LD

Cod. 928036005403

Marca:

PHILIPS



**ZOCALO
PARA TUBOS
FLUORESCENTES**

CON ARRANCADOR - Cod. KL91002
EN JUEGO - Cod. KL91003

Marca:

KALOP
ELECTRICIDAD INTEGRAL

